

## Digitální gramotnost



Pokud se osobní informace zobrazují na obrazovce, na jaká bezpečnostní opatření byste měli myslet?

---



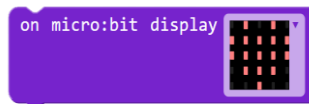
---



---

## Klíčové bloky

Napište definici pro tento blok:




---



---

### COMPLETE

#### Jak se mi dařilo?

Umím zapnout a připojit mikro:bit v platformě Workbench.



Dokážu najít a použít bloky spojené s mikro:bitem.



Zvládnou vytvořit jednoduchý program, který na micro:bitu zobrazí moje jméno.



# MISSION JOURNAL



## Micro:bit Úvodní lekce 4



Pojďme na to!



### MICRO:BIT

Můžete nakreslit a označit části mikro: bitu?



## Vytvoření programu

Potřebuji vytvořit program, který zobrazí jméno.

Nakreslete zde svůj program:

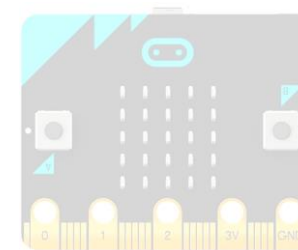
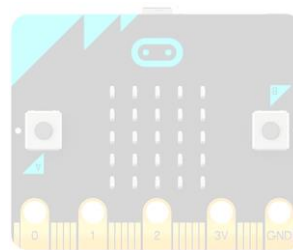
## Zapojení zařízení

Popište, jak probíhá zapojení micro:bitu v platformě Workbench:

- 1 \_\_\_\_\_
- 2 \_\_\_\_\_
- 3 \_\_\_\_\_
- 4 \_\_\_\_\_
- 5 \_\_\_\_\_

## Úkol

Vytvořte vlastní design obrázku zobrazeného na micro:bitu.



Co Váš program dělá – jak funguje?

---



---

Jak byl program aktivován?

---



---

Jakým způsobem byste mohli program vylepšit?

---



---



---



---

